

Anexo ao Balanço e à Demonstração de Resultados

Exercício de 2014

Introdução

O anexo, visa complementar a informação financeira apresentada noutras demonstrações financeiras, divulgando as bases de preparação e políticas contabilísticas adoptadas e outras divulgações exigidas nos diversos capítulos que integram as NCRF-ESNL.

1 – Identificação da entidade.

| | |
|-----------------------------------|---|
| 1.1 – Designação: | CENTRO SOCIAL FILHAS DE SÃO CAMILO |
| 1.1 - Designação da entidade: | CENTRO SOCIAL FILHAS DE SÃO CAMILO |
| 1.2 - Sede: | Quinta dos Prados - Rina 5100 - 196 LAMEGO |
| 1.3 - Natureza da actividade: | CAE : 87301 |
| Actividade: | Actividades de apoio social para idosos, com alojamento. (Única valência) |
| NIPC: | 502 854 944 |
| Número médio de utentes | 59 |
| Número médio de pessoas ao serv.: | 39 |


2- Referencial contabilístico de preparação das demonstrações financeiras:

2.1 - As demonstrações financeiras anexas, foram preparadas no quadro das disposições em vigor em Portugal, vertidas no Decreto-Lei nº.36-A/2011, de 9 de Março, que faz parte integrante do SNC, aprovado pelo Decreto-Lei nº.158/2009, de 13 de Julho e de acordo com as Normas Contabilísticas e de Relato Financeiro e disposições complementares respectivas.

2.2 - No presente exercício não foram derogadas quaisquer disposições do SNC.

2.3 – Os valores constantes das demonstrações financeiras do período findo em 31 de Dezembro de 2014, são comparáveis em todos os aspectos significativos com os valores do exercício de 2013.

a) A Entidade adoptou o valor de custo como critério valorimétrico dos seus activos fixos tangíveis, respeitando embora as designações e nomenclatura definidas no SNC (ESNL).



3 – Principais políticas contabilísticas

3.1 – Bases de mensuração usadas na preparação das demonstrações financeiras:

- a) A moeda funcional de apresentação das demonstrações financeiras é o euro.
- b) Os activos fixos tangíveis encontram-se registados aos seu custo de aquisição, deduzido das respectivas depreciações.


4 – Políticas contabilísticas, alterações nas estimativas contabilísticas e erros:

Não se verificaram

5 – ACTIVOS FIXOS TANGÍVEIS

5.1 - Divulgações sobre activos fixos tangíveis:

- a) As bases de mensuração usadas para determinar a quantia escriturada bruta, correspondem ao custo de aquisição ou de construção dos respectivos activos fixos tangíveis;
- b) As depreciações foram efectuadas pelo método da linha recta e quotas constantes, em sistema de duodécimos;
- c) As vidas úteis foram determinadas de acordo a expectativa da afectação do desempenho dos activos;
As taxas de depreciação utilizadas, correspondem aos períodos de vida útil estimados, tendo como referencia as taxas máximas constantes do Decreto-Lei nº.78/89, de 3 de Março.
- d) Quantia escriturada bruta e depreciação acumuladas no início e no fim do período:



QUANTIA ESCRITURADA E MOVIMENTOS DO PERÍODO EM ACTIVOS FIXOS TANGÍVEIS

| DESCRIÇÃO | | Terrenos e recursos naturais | Edifícios e outras construções | Equipamento básico | Equipamento de transporte | Equipamento administrativo | Equipamentos biológicos | Outros AFT | AFT em curso | Adiantamentos por conta de AFT | Total |
|-------------|---|------------------------------|--------------------------------|--------------------|---------------------------|----------------------------|-------------------------|------------|--------------|--------------------------------|--------------|
| 1 | Quantia bruta escriturada inicial | 6.163,12 | 2.123.863,01 | 613.960,33 | 71.909,11 | 58.702,70 | | 140.153,96 | 53.840,04 | | 3.068.592,27 |
| 2 | Depreciações acumuladas iniciais | 2.853,94 | 824.464,82 | 522.159,15 | 71.909,11 | 55.748,17 | | 134.608,95 | | | 1.611.744,14 |
| 3 | Perdas por imparidade acumuladas iniciais | | | | | | | | | | |
| 4 | Quantia líquida escriturada inicial (4 = 1 - 2 - 3) | 3.309,18 | 1.299.398,19 | 91.801,18 | 0,00 | 2.954,53 | 0,00 | 5.545,01 | 53.840,04 | | 1.456.848,13 |
| 5 | Movimentos do período: (5 = 5.1 - 5.2 + 5.3 + 5.4 + 5.5 + 5.6) | -409,16 | 892.328,40 | 27.339,16 | 0,00 | -234,18 | 0,00 | -390,06 | -53.840,04 | | 864.794,12 |
| 5.1 | Total das adições | | 938.001,96 | 62.908,84 | | 623,40 | | 3.148,78 | 0,00 | | 1.004.682,98 |
| Adições | Aquisições em 1.ª mão | | 938.001,96 | 62.908,84 | | 623,40 | | 3.148,78 | 0,00 | | 1.004.682,98 |
| | Aquisições através de concentrações de actividades empresariais | | | | | | | | | | |
| | Outras aquisições | | | | | | | | | | |
| | Estimativa de custos de desmantelamento e remoção | | | | | | | | | | |
| | Trabalhos para a própria entidade | | | | | | | | | | |
| | Acréscimo por revalorização | | | | | | | | | | |
| Outras | | | | | | | | | | | |
| 5.2 | Total das diminuições | 409,16 | 45.673,56 | 35.569,68 | 0,00 | 857,58 | 0,00 | 3.538,84 | 53.840,04 | | 139.888,86 |
| Diminuições | Depreciações | 409,16 | 45.673,56 | 35.569,68 | 0,00 | 857,58 | | 3.538,84 | | | 86.048,82 |
| | Perdas por imparidade | | | | | | | | | | |
| | Alienações | | | | | | | | | | |
| | Abates | | | | | -1.371,54 | | 1.645,02 | | | 273,48 |
| | Outras | | | | | | | | | | |
| 5.3 | Reversões de perdas por imparidade | | | | | | | | | | |
| 5.4 | Transferências de AFT em curso | | | | | | | | 53.840,04 | | 53.840,04 |
| 5.5 | Transferências de/para activos não correntes detidos para venda | | | | | | | | | | |
| 5.6 | Outras transferências | | | | | | | 0,00 | | | |
| 6 | Quantia líquida escriturada final (6 = 4 + 5) | 2.900,02 | 2.191.726,59 | 119.140,34 | 0,00 | 1.348,81 | 0,00 | 6.799,97 | 0,00 | | 2.321.915,73 |
| 7 | Quantia da garantia de passivos e/ou titularidade restringida | | | | | | | | | | |

6 – ACTIVOS INTANGÍVEIS

6.1 – Os activos intangíveis de que a entidade dispõe, referem-se unicamente a bens imóveis adquiridos, nomeadamente programas de computador;

- A sua vida útil é finita e estimada de três anos, e a taxa de amortização de 33,33%;
- O método de depreciação usado é o de quotas constantes por duodécimos;
- Quantia bruta e depreciação acumuladas no início e fim do período:

| | |
|---|----------|
| Quantia bruta escriturada inicial | 516,60€ |
| Depreciações acumuladas iniciais | -344,36€ |
| Quantia líquida escriturada inicial | 344,36€ |
| Depreciações no exercício..... | -172,24€ |
| Quantia líquida escriturada final | 0€ |

7 – Inventários

7.1 - Políticas contabilísticas adoptadas na mensuração dos inventários e fórmula de custeio usada, conforme ponto 3:

a) Matérias-Primas, subsidiárias e de consumo

Este grupo de produtos refere-se ao existente em: géneros alimentares, produtos de higiene e limpeza e produtos farmacêuticos em stock, cuja valorização base é o custo de aquisição.

7.2 - Quantia total escriturada de inventários e quantia escriturada em classificações apropriadas.

Em 31 de Dezembro de 2014 e 2013, os inventários da Entidade detalham-se conforme segue:

| Rubricas | 31-12-2014 | | |
|---|------------------|-----------------------|-----------------|
| | Quantia bruta | Perdas por imparidade | Quantia líquida |
| Existencia inicial | 15.887,46 | | |
| COMPRAS | | | |
| Matérias-primas, subsidiárias e de consumo | 46.697,79 | | |
| Produtos acabados e intermédios | | | |
| Subprodutos, desperdícios, resíduos e refugos | | | |
| Produtos e trabalhos em curso | | | |
| Existencias finais | 11.420,26 | | |
| CUSTOS DO EXERCÍCIO | 51.164,99 | | 0,00 |



8 – SUBSÍDIOS DO GOVERNO E APOIOS DO GOVERNO

8.1 – A principal fonte de financiamento da instituição provém do Centro Regional de Segurança

Social, com base em protocolo estabelecido entre as duas Entidades, cujos montantes são evidenciados nas demonstrações financeiras na rubrica “Subsídios, doações e legados à exploração”;

8.2 – Durante o exercício a instituição beneficiou da restituição do IRC retido sobre rendimentos de capitais no valor de 162,63 euros.

9 – Instrumentos financeiros

9.1 – Os instrumentos financeiros encontram-se valorizados de acordo com os seguintes

critérios:

a) *Dívidas de terceiros*

As dívidas de terceiros, relativas a dívidas de utentes no final do exercício, são registadas ao custo, não vencem juros e encontram-se expressas no balanço no activo, sendo enquadradas no activo corrente ou não corrente dependendo do seu vencimento ocorrer a menos ou mais de um ano;

b) *Financiamentos obtidos (Empréstimos)*


Os empréstimos são registados no passivo pelo valor nominal recebido líquido. Não existem encargos financeiros pelo facto de os financiamentos terem sido efectuados por Instituições congéneres da Congregação, normalmente sedeadas em outros países e o seu reembolso só ocorrer se e quando houver disponibilidades para o efeito;

c) *Caixa e depósitos bancários*

Os montantes incluídos na rubrica caixa e seus equivalentes, correspondem aos valores em caixa e depósitos bancários, ambos imediatamente realizáveis e os depósitos a prazo, se existentes, que sejam mobilizáveis num prazo inferior a doze meses, são reconhecidos no activo corrente; caso contrário são reconhecidos no activo não corrente.

d) *Dívidas a terceiros*

As dívidas a terceiros são registadas ao custo, não vencem juros e encontram-se expressas no balanço no passivo corrente.



10 – OUTRAS INFORMAÇÕES

Para melhor compreensão das demonstrações financeiras e dos resultados, apresentamos alguns quadros discriminativos dos valores evidenciados nos mesmos:

10.1 -Clientes/Fornecedores/Outras contas a receber e a pagar/Pessoal


Em 31 de Dezembro de 2014 e 2013, a rubrica de Clientes/Fornecedores/Outras contas a receber e a pagar e Pessoal apresentava a seguinte decomposição:

| Descrição | 31-12-2014 | | 31-12-2013 | |
|------------------------------|-------------|-------|-------------|-------|
| | Corrente | Total | Corrente | Total |
| Activos: | | | | |
| Clientes e Fornecedores | 28.871,10 | | 41.401,01 | |
| Outras Contas a Receber | 2.489,42 | | 3.613,19 | |
| Perdas por imparidade | | | | |
| | | | | |
| Total do Activo | 31.360,52 | | 45.014,20 | |
| Passivos: | | | | |
| Clientes e Fornecedores | 22.840,56 | | 24.646,58 | |
| | | | | |
| Pessoal e Out.Contas a Pag. | 231.606,24 | | 202.736,02 | |
| Total do Passivo | 254.446,80 | | 227.382,60 | |
| Total liquido | -223.086,28 | | -182.368,40 | |

10.2 – Estado e Outros Entes Públicos

Em 31 de Dezembro de 2014 e 2013, a rubrica de Estado e outros entes públicos apresentava a seguinte decomposição:

| | 31-12-2014 | | | 31-12-2013 | | |
|--|------------------|--------------|-------|------------------|--------------|-------|
| | Corrente | Não corrente | Total | Corrente | Não corrente | Total |
| Estado e outros entes públicos | | | | | | |
| Activos | | | | | | |
| Imposto sobre o rendimento | 0,00 | | | 0,00 | | |
| Retenção de impostos sobre rendimentos | 0,00 | | | 0,00 | | |
| Imposto sobre o valor acrescentado | | | | | | |
| Outros impostos | | | | | | |
| Contribuições para a segurança social | | | | | | |
| Tributos das autarquias locais | | | | | | |
| Outras tributações | | | | | | |
| Total | 0,00 | | | 0,00 | | |
| Passivos | | | | | | |
| Imposto sobre o rendimento | | | | | | |
| Retenção de impostos sobre rendimentos | 427,00 | | | 549,00 | | |
| Imposto sobre o valor acrescentado | | | | | | |
| Outros impostos | | | | | | |
| Contribuições para a segurança social | 13.913,45 | | | 12.842,83 | | |
| Tributos das autarquias locais | | | | | | |
| Outras tributações | | | | | | |
| Total | 14.340,45 | | | 13.391,83 | | |





10.3 - Diferimentos

Em 31 de Dezembro de 2014 e 2013 a rubrica de Diferimentos apresentava a seguinte decomposição

| Descrição | 31-12-2014 | | | 31-12-2013 | | |
|--------------------------|------------|--------------|-------|------------|--------------|-------|
| | Corrente | Não corrente | Total | Corrente | Não corrente | Total |
| Diferimentos | | | | | | |
| Activos | | | | | | |
| Gastos a reconhecer | 1.104,43 | | | 2.606,16 | | |
| Total | 1.104,43 | | | 2.606,16 | | |
| Passivos | | | | | | |
| Rendimentos a reconhecer | | | | | | |
| Total | 0,00 | | | 0,00 | | |

10.4 - Caixa e Depósitos bancários


Em 31 de Dezembro de 2014 e 2013, a rubrica de Caixa e Depósitos bancários apresentava a seguinte decomposição:

| | 31-12-2014 | 31-12-2013 |
|------------------------------------|------------|------------|
| Caixa e depósitos bancários | | |
| Activos | | |
| Caixa | 8.432,48 | 12.085,13 |
| Depósitos à ordem | 76.708,00 | 48.224,53 |
| Outros depósitos bancários | 56.774,35 | 584.325,00 |
| Total | 141.914,83 | 644.634,66 |
| Passivos | | |
| Caixa | | |
| Depósitos à ordem | | |
| Outros depósitos bancários | | |
| Total | | |

10.5 - Financiamentos obtidos

| Descrição | 31-12-2014 | | | 31-12-2013 | | |
|--|------------|---------------------|-------|------------|---------------------|-------|
| | Corrente | Não corrente | Total | Corrente | Não corrente | Total |
| Financiamentos obtidos | | | | | | |
| Instituições de crédito e sociedades financeiras | | 0,00 | | | 0,00 | |
| Mercado de valores mobiliários | | 0,00 | | | | |
| Participantes de capital | | 0,00 | | | 0,00 | |
| Subsidiárias, associadas e conjuntos | | 0,00 | | | 0,00 | |
| Outros financiadores | | 1.145.101,06 | | | 1.085.101,06 | |
| Total | | 1.145.101,06 | | | 1.085.101,06 | |

| | 31-12-2014 | 31-12-2013 |
|---|---------------------|---------------------|
| Financiamentos obtidos - Não correntes | | |
| 1 a 2 anos | | |
| 2 a 3 anos | | |
| 3 a 4 anos | | |
| 4 a 5 anos | | |
| Mais de 5 anos | 1.145.101,06 | 1.085.101,06 |
| Total | 1.145.101,06 | 1.085.101,06 |




10.6 – Fundos patrimoniais

Em 31 de Dezembro de 2014 e 2013, a rubrica de Fundos Patrimoniais apresentava a seguinte decomposição:

| | 31-12-2014 | 31-12-2013 |
|--|------------|------------|
| Fundos Patrimoniais | | |
| | | |
| Fundos | | |
| Excedentes técnicos | | |
| Reservas | 314.964,38 | 314.964,38 |
| Resultados transitados | 24.397,98 | -11.875,37 |
| Excedentes de revalorização | | |
| Outras variações nos fundos patrimoniais | | |
| | | |
| | | |
| Resultado líquido do período | 54.715,10 | 36.273,35 |
| Total do fundo de capital | 394.077,46 | 339.362,36 |



10.7 – Benefício dos empregados

13.1 – A Entidade teve em média ao seu serviço durante o ano 39 empregados, cujos benefícios se encontram definidos por contrato colectivo de trabalho para o sector.

13.2 – Os gastos com pessoal encontram-se discriminados no seguinte quadro:

| GASTOS COM O PESSOAL | |
|--|-------------------|
| Descrição | Valor |
| Gastos com o pessoal | |
| Remunerações | |
| Remunerações certas | 273.053,35 |
| Remunerações adicionais | 0,00 |
| Encargos sociais: | |
| Formação profissional | 0,00 |
| Encargos sobre remunerações | 56.134,71 |
| Seguros de acidentes de trabalho e doenças profissionais | 2.713,84 |
| Gastos de acção social | |
| Outros gastos com pessoal | 0,00 |
| Dos quais: | |
| Indemnizações | 0,00 |
| Outros | |
| Total | 331.901,90 |



10.8 – Divulgações exigidas por diplomas legais

| INFORMAÇÃO POR ACTIVIDADES ECONÓMICAS | | | | | |
|---------------------------------------|--|--------------|-------|-------|-------|
| DESCRIÇÃO | | CAE - 87301 | CAE - | CAE - | Total |
| 1 | Vendas: (1=1.1+1.2+1.3) | | | | |
| 1.1 | Mercadorias | | | | |
| 1.2 | Produtos acabados e intermédios, subprodutos, desperdícios, resíduos e refugos | | | | |
| 1.3 | Activos biológicos | | | | |
| 2 | Prestações de serviços | 407.068,92 | | | |
| 3 | Compras | | | | |
| 4 | Fornecimentos e serviços externos | 142.504,83 | | | |
| 5 | Custo das mercadorias vendidas e das matérias consumidas: (5=5.1+5.2+5.3) | | | | |
| 5.1 | Mercadorias | | | | |
| 5.5 | Matérias-primas, subsidiárias e de consumo | 51.164,99 | | | |
| 5.3 | Activos biológicos (compras) | | | | |
| 6 | Variação nos inventários da produção | 0,00 | | | |
| 7 | Número médio de pessoas ao serviço | 39 | | | |
| 8 | Gastos com o pessoal: (8=8.1+8.2) | 331.901,90 | | | |
| 8.1 | Remunerações | 273.053,35 | | | |
| 8.2 | Outros (inclui pensões) | 58.848,55 | | | |
| 9 | Activos fixos tangíveis | | | | |
| 9.1 | Quantia escriturada líquida final | 2.321.915,73 | | | |
| 9.2 | Total de aquisições | 1.004.682,98 | | | |
| 9.3 | Das quais: em Edifícios e outras construções | 938.001,96 | | | |
| 9.4 | Adições no período de activos em curso | 53.840,04 | | | |
| 10 | Propriedades de investimento: | | | | |
| 10.1 | Quantia escriturada líquida final | | | | |
| 10.2 | Total de aquisições | | | | |
| 10.3 | Das quais: Em edifícios e outras construções | | | | |
| 10.4 | Adições no período de propriedades de investimentos em curso | | | | |

| INFORMAÇÃO POR MERCADOS GEOGRÁFICOS | | | | | |
|-------------------------------------|--|------------|-------------|-------------------|-------|
| DESCRIÇÃO | | Interno | Comunitário | Extra-comunitário | Total |
| 1 | Vendas | 0,00 | | | |
| 2 | Prestações de serviços | 407.068,92 | | | |
| 3 | Compras | 46.697,79 | 0,00 | | |
| 4 | Fornecimentos e serviços externos | 142.504,83 | | | |
| 5 | Aquisições de activos fixos tangíveis | 46.697,79 | | | |
| 6 | Aquisições de propriedades de investimento | | | | |
| 7 | Aquisições de activos intangíveis | 0,00 | | | |
| 8 | Rendimentos suplementares: (8 = 8.1 + + 8.5) | | | | |
| 8.1 | Serviços sociais | | | | |
| 8.2 | Aluguer de equipamento | | | | |
| 8.3 | Estudos, projectos e assistência tecnológica | | | | |
| 8.4 | Royalties | | | | |
| 8.5 | Outros | | | | |
| 9 | Por memória: Vendas e prestações de serviço (valores não descontados) | | | | |
| 10 | Por memória: Compras e fornecimentos e serviços externos (valores não descontados) | | | | |

10.9 - Fornecimento e Serviços Externos

Em 31 de Dezembro de 2014 e 2013, a rubrica de "Fornecimento e Serviços Externos" apresentava a seguinte decomposição:

| Fornecimentos e serviços externos | 2014 | 2013 |
|---|-------------------|-------------------|
| Subcontratos | 0,00 | 0,00 |
| Serviços especializados | 33.231,29 | 40.193,79 |
| Trabalhos especializados | 11.607,10 | 11.497,53 |
| Publicidade e propaganda | 590,00 | 0,00 |
| Vigilância e segurança | 0,00 | 0,00 |
| Honorários | 0,00 | 0,00 |
| Comissões | 0,00 | 0,00 |
| Conservação e reparação | 20.507,24 | 28.608,34 |
| Outros serviços | 526,95 | 87,92 |
| Materiais | 23.223,24 | 25.610,58 |
| Ferramentas e utensílios de desgaste rápido | 3.049,18 | 3.229,36 |
| Livros e documentação técnica | 287,11 | 68,80 |
| Material de escritório | 1.635,39 | 581,92 |
| Artigos para oferta | 0,00 | 0,00 |
| Outros | 18.251,56 | 21.730,50 |
| Energia e fluidos | 64.053,20 | 59.953,36 |
| Electricidade | 24.911,35 | 25.356,91 |
| Combustíveis | 38.655,85 | 34.441,53 |
| Água | 486,00 | 154,92 |
| Outros | 0,00 | 0,00 |
| Deslocações, estadas e transportes | 4.918,08 | 2.562,03 |
| Deslocações e estadas | 4.918,08 | 2.466,16 |
| Transportes de pessoal | 0,00 | 0,00 |
| Transportes de mercadorias | 0,00 | 0,00 |
| Outros consumos | 0,00 | 95,87 |
| Serviços diversos | 17.079,02 | 18.889,44 |
| Rendas e alugueres | 0,00 | 0,00 |
| Comunicação | 2.756,14 | 2.316,27 |
| Seguros | 3.272,54 | 3.692,19 |
| Royalties | 0,00 | 0,00 |
| Contencioso e notariado | 543,31 | 42,50 |
| Despesas de representação | 0,00 | 0,00 |
| Limpeza, higiene e conforto | 7.935,65 | 9.553,31 |
| Outros serviços | 2.571,38 | 3.285,17 |
| Total | 142.504,83 | 147.209,20 |

10.10 – Subsídios, doações, legados à exploração e outros

| Outros Rendimentos e Ganhos | 2014 | 2013 |
|---|-------------------|-------------------|
| Rendimentos suplementares | 0,00 | 0,00 |
| Descontos de pronto pagamento obtidos | 102,53 | 46,77 |
| Recuperação de dívidas a receber | 0,00 | 0,00 |
| Ganhos em inventários | 0,00 | 0,00 |
| Rendimentos e ganhos nos restantes activos financeiros | 0,00 | 0,00 |
| Rendimentos e ganhos em investimentos não financeiros | 0,00 | 5.068,96 |
| Outros | | |
| Comparticipações e subsídios à exploração - C.R.S.S. | 248.038,04 | 241.052,35 |
| Excesso da estimativa para impostos | 0,00 | 0,00 |
| Imputação de subsídios para investimentos | 0,00 | 0,00 |
| Ganhos em outros instrumentos financeiros | 0,00 | 0,00 |
| Restituição de impostos | 162,63 | 6.786,20 |
| Correcções relativas a periodos anteriores | 548,48 | 0,00 |
| Outros não especificados + Donativos | 10.045,26 | 21.600,00 |
| Juros obtidos | | |
| De depósitos | 1.820,16 | 487,86 |
| De outras aplicações de meios financeiros líquidos | 0,00 | 0,00 |
| De financiamentos concedidos a associadas e empreendimentos conjuntos | 0,00 | 0,00 |
| De financiamentos concedidos a subsidiárias | 0,00 | 0,00 |
| De outros financiamentos concedidos | 0,00 | 0,00 |
| Dividendos obtidos | 0,00 | 0,00 |
| Outros rendimentos similares | 0,00 | 0,00 |
| Total | 260.717,10 | 275.042,14 |

10.11 - Outros Gastos e Perdas

Em 31 de Dezembro de 2014 e 2013, a rubrica de “Outros Gastos e Perdas” apresentava a seguinte decomposição:

| Outros Gastos e Perdas | 2014 | 2013 |
|---|-----------------|---------------|
| Impostos | 692,96 | 784,31 |
| Descontos de pronto pagamento concedidos | 0,00 | 0,00 |
| Dívidas incobráveis | 0,00 | 0,00 |
| Perdas em inventários | 0,00 | 0,00 |
| Gastos e perdas nos restantes investimentos financeiros | 0,00 | 0,00 |
| Gastos e perdas em investimentos não financeiros | 0,00 | 0,00 |
| Outros | | |
| Correcções relativas a períodos anteriores | 15,18 | 12,00 |
| Donativos | 235,00 | 69,50 |
| Quotizações | 335,00 | 130,00 |
| Ofertas e amostras de inventários | 0,00 | 0,00 |
| Insuficiência da estimativa para impostos | 0,00 | 0,00 |
| Perdas em instrumentos financeiros | 0,00 | 0,00 |
| Diferenças de câmbio desfavoráveis | 0,00 | 0,00 |
| Outros não especificados- Multas e penalidades | 0,00 | 0,00 |
| | | |
| Juros suportados | 0,00 | 0,00 |
| Outros juros | 0,00 | 0,00 |
| Diferenças de câmbio desfavoráveis | | |
| Outras | 0,00 | 0,00 |
| Outros gastos e perdas de financiamento | 0,00 | 0,00 |
| Outros | 0,00 | 0,00 |
| Total | 1.278,14 | 995,81 |

10.12 - Depreciações

Em 31 de Dezembro de 2014 e 2013, a rubrica de “Gastos de depreciações e amortizações” apresentava a seguinte decomposição:

| Gastos de depreciações e amortizações | 2014 | 2013 |
|---------------------------------------|------------------|------------------|
| Activos intangíveis | 172,24 | 172,18 |
| Activos fixos tangíveis | 86.048,82 | 75.961,91 |
| Total | 86.221,06 | 76.134,09 |

O Técnico Oficial de Contas
Fernando Lima Gomes / nº. 26432

A DIRECÇÃO,
Francisca Isabel Mendonça