

**BALANÇO INDIVIDUAL EM 31 DE DEZEMBRO DE 2014**

RUBRICAS	NOTAS	UNIDADE MONETÁRIA EURO	
		DATAS	
		31-12-2014	31-12-2013
<b>ACTIVO</b>			
<b>Activo não corrente</b>			
Activos fixos tangíveis	5,1	2.321.915,73	1.456.848,13
Bens do património histórico e cultural			
Propriedades de investimento			
Activos intangíveis	6,1	0,00	172,24
Investimentos financeiros			
Fundadores/beneméritos/patrocinadores/doadores/associados/membros			
		2.321.915,73	1.457.020,37
<b>Activo corrente</b>			
Inventários	7,2	11.420,26	15.887,46
Clientes e utentes	10,1	28.785,00	41.195,00
Adiantamentos a fornecedores	10,1	86,10	206,01
Fundadores/beneméritos/patrocinadores/doadores/associados/membros			
Outras contas a receber	10,1	2.489,42	3.613,19
Diferimentos	10,3	1.104,43	2.606,16
Outros activos financeiros			
Caixa e depósitos bancários	10,4	141.914,83	644.634,66
		185.800,04	708.142,48
<b>Total do activo</b>		2.507.715,77	2.165.162,85
<b>FUNDOS PATRIMONIAIS E PASSIVO</b>			
<b>Fundos Patrimoniais</b>			
Fundos			
Excedentes técnicos			
Reservas	10,6	314.964,38	314.964,38
Resultados transitados	10,6	24.397,98	-11.875,37
Excedentes de revalorização			
Outras variações nos fundos patrimoniais			
<b>Resultado líquido do período</b>		54.715,10	36.273,35
<b>Total do fundo de capital</b>		394.077,46	339.362,36
<b>Passivo</b>			
<b>Passivo não corrente</b>			
Provisões			
Provisões específicas			
Financiamentos obtidos	10,5	1.145.101,06	1.085.101,06
Outras contas a pagar			
		1.145.101,06	1.085.101,06
<b>Passivo corrente</b>			
Fornecedores	8,1	14.240,56	14.646,57
Adiantamentos de clientes e utentes	8,1	8.600,00	10.000,01
Estado e outros entes públicos	8,2	14.340,45	13.391,83
Fundadores/beneméritos/patrocinadores/doadores/associados/membros		699.750,00	499.925,00
Financiamentos obtidos			
Diferimentos			
Outras contas a pagar	8,1	52.608,70	202.736,02
Pessoal		178.997,54	
Outros passivos financeiros			
		968.537,25	740.699,43
<b>Total do passivo</b>		2.113.638,31	1.825.800,49
<b>Total dos fundos patrimoniais e do passivo</b>		2.507.715,77	2.165.162,85

O Técnico Oficial de Contas,

A Direcção

**DEMONSTRAÇÃO INDIVIDUAL DOS RESULTADOS POR NATUREZAS**



PERÍODO FINDO EM 31 DE DEZEMBRO DE 2014

UNIDADE MONETÁRIA EURO

RENDIMENTOS E GASTOS	NOTAS	PERÍODOS			
		N		N-1	
<b>Vendas e serviços prestados</b>		0,00		0,00	
Vendas					
Serviços prestados	10,8	407.068,92	407.068,92	386.920,42	386.920,42
Subsídios, doações e legados à exploração	10.10		248.038,04		241.052,35
Variação nos inventários da produção			0,00		0,00
Trabalhos para a própria entidade			0,00		0,00
<b>Custo das mercadorias vendidas e das matérias consumidas</b>		0,00		0,00	
Mercadorias					
Matérias	10,8	51.164,99	51.164,99	48.716,00	48.716,00
Fornecimentos e serviços externos	10,9		142.504,83		147.209,20
<b>Gastos com pessoal:</b>					
Remunerações	10.7	273.053,35		288.631,01	
Encargos sociais	10.7	58.848,55	331.901,90	64.003,10	352.634,11
Ajustamentos de inventários (perdas/reversões)					
Imparidade de dívidas a receber			0,00		0,00
Provisões (aumentos/reduções)			0,00		0,00
Provisões específicas (aumentos/reduções)			0,00		0,00
Outras imparidades (perdas/reversões)			0,00		0,00
Aumento/reduções de justo valor			0,00		0,00
Outros rendimentos e ganhos	10.10		1.012,27		33.501,93
Outros gastos e perdas	10.11		1.278,14		995,81
<b>Resultados antes de depreciações, gastos de financiamento e impostos .....</b>			129.269,37		111.919,58
Gastos/ reversões de depreciação e de amortização	10.12		86.221,06		76.134,09
<b>Resultado operacional (antes de gastos de financiamento e impostos) .....</b>			43.048,31		35.785,49
Juros e rendimentos similares obtidos	10.10		11.666,79		487,86
Juros e gastos similares suportados			0,00		0,00
<b>Resultados antes de impostos</b>			54.715,10		36.273,35
Imposto sobre o rendimento do período			0,00		0,00
<b>Resultado líquido do período</b>			54.715,10		36.273,35

O Técnico Oficial de Contas,

A Direcção,

## DEMONSTRAÇÃO INDIVIDUAL DE FLUXOS DE CAIXA

PERÍODO FINDO EM 31 DE DEZEMBRO DE 2014

UNIDADE MONETARIA €

RUBRICAS	NOTAS	PERÍODOS	
		N	N-1
<b>Fluxos de caixa das actividades operacionais - Método directo</b>			
Recebimentos de clientes		408.646,96	331.490,67
Pagamentos a fornecedores		-166.170,99	-243.725,59
Pagamentos ao pessoal		-247.571,47	-276.638,49
Caixa gerada pelas operações		-5.095,50	-188.873,41
Pagamento/recebimento do imposto sobre o rendimento		-1.115,51	0,00
Outros recebimentos/pagamentos		252.688,96	274.554,28
Fluxos de caixa das actividades operacionais (1)		246.477,95	85.680,87
<b>Fluxos de caixa das actividades de investimento</b>			
<b>Pagamentos respeitantes a:</b>			
Activos fixos tangíveis		-950.842,94	-63.428,67
Activos intangíveis			
Investimentos financeiros			
Outros activos			
<b>Recebimentos provenientes de:</b>			
Activos fixos tangíveis		0,00	
Activos intangíveis			
Investimentos financeiros			
Outros activos		0,00	0,00
Subsídios ao investimento		0,00	
Juros e rendimentos similares		1.820,16	487,86
Dividendos		0,00	
Fluxos de caixa das actividades de investimento (2)		-949.022,78	-62.940,81
<b>Fluxos de caixa das actividades de financiamento</b>			
<b>Recebimentos provenientes de:</b>			
Financiamentos obtidos		0,00	0,00
Realizações de capital e de outros instrumentos de capital próprio		0,00	0,00
Cobertura de prejuizos			
Doações		0,00	0,00
Outras operações de financiamento		199.825,00	499.925,00
<b>Pagamentos respeitantes a:</b>			
Financiamentos obtidos		0,00	0,00
Juros e gastos similares		0,00	0,00
Dividendos			
Reduções de capital e de outros instrumentos de capital próprio		0,00	0,00
Outras operações de financiamento		0,00	0,00
Fluxos de caixa das actividades de financiamento (3)		199.825,00	499.925,00
<b>Variação de caixa e seus equivalentes (1+2+3)</b>		<b>-502.719,83</b>	<b>522.665,06</b>
<b>Efeitos das diferenças de cambio</b>			
<b>Caixa e seus equivalentes no início do período</b>		<b>644.634,66</b>	<b>121.969,60</b>
<b>Caixa e seus equivalentes no fim do período</b>		<b>141.914,83</b>	<b>644.634,66</b>

O TÉCNICO OFICIAL DE CONTAS,

A DIRECÇÃO,





## DEMONSTRAÇÃO DOS RESULTADOS POR FUNÇÕES

ENTIDADE: CENTRO SOCIAL FILHAS DE SÃO CAMILO  
 PERÍODO FINDO EM 31 DE DEZEMBRO DE 2014  
 VALÊNCIA: LAR DE IDOSOS



NIPC 502 854 944

Moeda EURO

RUBRICAS	NOTAS	PERÍODOS	
		N	N-1
Vendas e serviços prestados		407.068,92	386.920,42
Custo das vendas e dos serviços prestados		51.164,99	48.716,00
<b>Resultado bruto</b>		<b>355.903,93</b>	<b>338.204,42</b>
Outros rendimentos		260.717,10	275.042,14
Gastos de distribuição			
Gastos administrativos		474.406,73	499.843,31
Gastos de investigação e desenvolvimento			
Outros gastos		87.499,20	77.129,90
<b>Resultados operacionais (antes de gastos de financiamento e impostos)</b>		<b>54.715,10</b>	<b>36.273,35</b>
Gastos de financiamento (Líquidos)		0,00	0,00
<b>Resultados antes de impostos</b>		<b>54.715,10</b>	<b>36.273,35</b>
Imposto sobre o rendimento do período		0,00	0,00
<b>Resultado líquido do período</b>		<b>54.715,10</b>	<b>36.273,35</b>

O TÉCNICO OFICIAL DE CONTAS

A DIRECÇÃO,

**DEMONSTRAÇÃO DE RESULTADOS POR VALENCIAS**  
**INSTITUIÇÃO: CENTRO SOCIAL FILHAS DE SÃO CAMILO**

QUINTA DOS PRADOS - RINA 5100 LAMEGO

**Equipamento 1**

**EXERCÍCIO DE 2014**

CONTAS	VALENCIAS	LAR DE IDOSOS
71	Vendas	0,00
72	Prestações	407.068,92
721	Matrículas e mensalidades	395.910,47
722/8	Outras	11.158,45
75	Trabalhos para a própria instituição	0,00
758	Para auto consumos	0,00
751/5	Para outros	0,00
73	Proveitos suplementares	0,00
75	Comparticipações e subsídios à exploração	248.038,04
751	Do sector publico administrativo	248.038,04
7511	Centro Regional de Segurança Social	248.038,04
7514/8	Outros UAI	0,00
752/9	De outros sectores	0,00
76	Outros proveitos operacionais	1.012,27
	Variação da produção	0,00
	Subtotal (1)	656.119,23
61	Custo das mercadorias vendidas e das matérias consumidas	51.164,99
6121	Géneros alimentares	51.164,99
6122	Outros	0,00
62	Fornecimentos e serviços externos	142.504,83
6211	Exploração de refeitório	0,00
624	Electricidade, combustivel, água e outros fluidos	64.053,20
6233	Material de escritório	1.635,39
6226	Reparação conservação e adaptação em equipamento e edificios alu	20.507,24
	Outros fornecimentos e serviços externos	56.309,00
63	Custos com o pessoal	331.901,90
6311	Remunerações certas	273.053,35
6312	Remunerações adicionais	0,00
6381	Formação profissional	0,00
635	Encargos sobre remunerações	56.134,71
636	Seguros	2.713,84
638	Outros custos com o pessoal	0,00
64	Amortizações	86.221,06
67	Provisões	0,00
681	Impostos	692,96
688	Benefícios processados e outros custos operacionais	585,18
66	Benefícios processados	0,00
66	Outros custos operacionais	585,18
	Subtotal (2)	613.070,92
81	Resultados Operacionais (1)-(2)=(3)	43.048,31
79	Proveitos e ganhos financeiros (4)	11.666,79
69	Custos e perdas financeiros (5)	0,00
82	Resultados financeiros (4)-(5)=(6)	11.666,79
78	Proveitos e ganhos extraordinários (7)	0,00
68	Custos e perdas extraordinários (8)	0,00
81	Resultados extraordinários (7)-(8)=(9)	0,00
818	Resultados líquidos (3)+(6)+(9)	54.715,10